



SMOOTH SKIN  
muse

Korisnički vodič

*Smart and powerful, just like you!*



# Dobro došli u SMOOTHSKIN MUSE

Čestitamo! Otvorili ste svijet neusporedive ljepote, mekoće i ugodnosti. Dani problema s voskom su službeno iza vas! S vašim novim sustavom za uklanjanje dlačica SMOOTHSKIN MUSE Intense Pulsed Light (IPL - Intenzivno pulsno svjetlo) možete se radovati svilenkastoj, mekoj koži koja ostaje takva toliko dugo da ćete zaboraviti da ste ikad imali strnjikave noge i bodljikave pazuhe. Pozdravite se s trakama s voskom – SMOOTHSKIN ostaje ovdje!

Dodite i pridružite se razgovoru na [www.smoothskin.com](http://www.smoothskin.com) gdje možete razmijeniti savjete i dobiti stručni savjet tijekom vašeg tretmana.

## SADRŽAJ

POGLAVLJE	STRANICA	POGLAVLJE	STRANICA
1.1 UPOZORENJA	4	4.4 NAČIN TRETMANA - TAPKATI ILI KLIZITI	14
1.2 MJERE PREDOSTROŽNOSTI	7	4.5 GAŠENJE	14
1.3 ZAŠTITA OČJU	8	5.0 NJEGA POSLIJE UPORABE	15
2.0 UVOD	10	5.1 MOGUĆE NUSPOJAVE	15
2.1 VAŠ SMOOTHSKIN	10	5.2 TABLICA NUSPOJAVA	15
3.0 KAKO RADI	10	5.3 ČIŠĆENJE, ODRŽAVANJE I POHRANA	16
3.1 KAKO IPL RADI?	10	5.4 RJEŠAVANJE PROBLEMA	17
3.2 ŠTO OČEKIVATI	10	6.0 INFORMACIJE	18
4.0 KAKO KORISTITI	12	6.1 TEHNIČKE SPECIFIKACIJE	18
4.1 POČETAK	12	6.2 ZBRINJAVANJE (KRAJ TRAJANJA)	18
4.2 ZNAČAJKE	13	6.3 JAMSTVO	18
4.3 TRETMAN	13		

## 1.1 UPOZORENJA

**NEMOJTE KORISTITI** SMOOTHSKIN MUSE ako je vaša koža veoma tamna (vidi donji grafikon boje kože). Veoma tamna koža može upiti mnogo energije svjetla, te to može povrijediti (primjerice izgorjeti, izgubiti boju ili mogu nastati ožiljci) vašu kožu.



**NEMOJTE KORISTITI** SMOOTHSKIN MUSE ako je vaša koža nedavno prirodno ili prirodno preplanula. Vaša koža može biti izuzetno osjetljiva nakon izlaganja suncu, i posebice podložna nuspojavama IPL tretmana (primjerice, izgorjeti, izgubiti boju ili mogu nastati ožiljci ili žuljevi). Također, izbjegavajte nezaštićeno izlaganje izravnom suncu nakon tretmana s SMOOTHSKIN MUSE. Vaša koža može biti izuzetno osjetljiva nakon IPL tretmana i posebice podložna izgaranju od sunca. Koristite kremu za sunčanje (faktor 15 ili viši) ili pokrijte kožu.

**NEMOJTE KORISTITI** SMOOTHSKIN MUSE izravno na bradavicama, genitalijama ili oko anusa. Ova područja mogu biti tamnija ili imati veću gustinu dlaka. Korištenje uređaja na ovim područjima može uzrokovati

neugodnost/bol ili povrijediti (izgorjeti, učiniti da koža izgubi boju ili izazvati ožiljke) vašu kožu.

**NEMOJTE KORISTITI** SMOOTHSKIN MUSE ako ste nekad imali rak kože ili predkancerozne lezije (primjerice nevasi ili veliki broj mladeža).

**NEMOJTE KORISTITI** SMOOTHSKIN MUSE ako imate bilo što od sljedećeg, jer SMOOTHSKIN MUSE može povrijediti kožu ili pogoršati postojeće stanje. Možda ćete iskusiti nuspojave poput opekline, žuljeva i promjena u boji kože (hiper ili hipo pigmentacija) ili pojavu ožiljaka:

- Tamne smeđe ili crne točke poput biljega rođenja, mladeža ili bradavica na području kojeg želite tretirati.
- Kronična kožna bolest (primjerice psorijaza ili vitiligo) ili oštećena koža (primjerice izgorena od sunca, otvorene rane ili aktivne infekcije) u područjima koja želite tretirati.
- Proširene vene u području kojeg želite tretirati.
- Tetovaže ili trajna šminka u području kojeg želite tretirati.
- Ako imate poznatu osjetljivost na sunčevo svjetlo (fotoosjetljivost) ili pijete lijekove od kojih koža postaje osjetljivija i koji uzrokuju

foto-osjetljivost, primjerice Retin A, Accutane i/ili druge tematske retinoide.

Ako koristite medicinski proizvod, uvijek pogledajte priručnik s uputama kako biste vidjeli da li je fotoosjetljivost navedena kao nuspojava. Ako i dalje niste sigurni da li koristiti SMOOTHSKIN MUSE, molimo potražite savjet liječnika. Popis lijekova koji uzrokuju fotoosjetljivost može se naći na internet stranici SMOOTHSKIN, [www.smoothskin.com/support](http://www.smoothskin.com/support)

**NEMOJTE KORISTITI** SMOOTHSKIN MUSE ako ste imali tretman guljenja kože na području kojeg želite tretirati.

**NEMOJTE KORISTITI** SMOOTHSKIN MUSE ako ste trudni ili dojite jer uređaj nije testiran na takvim osobama.

SMOOTHSKIN MUSE nije namijenjen osobama (uključujući djecu) sa smanjenim tjelesnim, senzornim ili mentalnim sposobnostima, ili nedostatkom iskustva i znanja, osim ako im je osoba odgovorna za njihovu sigurnost omogućila nadzor ili uputu o uporabi uređaja.

SMOOTHSKIN MUSE trebate čuvati dalje od djece mlađe od 16 godina. Djeca ne trebaju koristiti, održavati ili čistiti uređaj.

Stakleni filtar uređaja SMOOTHSKIN MUSE je najvažnija komponenta koja se zagrije tijekom uporabe. **NEMOJTE** dodirivati filtar tijekom ili odmah nakon uporabe. Redovite pregledavajte je li filtar oštećen. **NEMOJTE** koristiti SMOOTHSKIN MUSE ako je filtar napuknut ili ga nema.

Osigurajte da je prozor za tretman SMOOTHSKIN MUSE čist i bez krhotina. Bilo kakve krhotine na ili oko prozora za tretman tijekom rada mogu uzrokovati privremene promjene na koži poput crvenila ili oticanja.

## 1.2 MJERE PREDOSTROŽNOSTI

SMOOTHSKIN MUSE ne preporuča se za uporabu na crvenoj, sijedoj ili veoma svijetloj dlaci jer nema učinka na takvim bojama.

### Zaštita od struje i požara

Kao i s bilo kojim električnim uređajem, neke mjere predostrožnosti moraju se poduzeti kako biste bili sigurni.

### Opasnost

**NEMOJTE KORISTITI** ako je SMOOTHSKIN MUSE oštećen: Primjerice, napuknut ručni dio, oštećenje kabla (vidljive unutarnje žice), napuknuto ili slomljeno staklo na ručnom uređaju, itd. Unutarnji dijelovi sadrže električne naboje koji su opasni.

**NEMOJTE KORISTITI** pored kada, tuševa, bazena ili drugih posuda s vodom. Ako se SMOOTHSKIN MUSE namoči, ne smijete ga koristiti. NEMOJTE koristiti uređaj ako je bio izložen vodi.



**NIKADA** nemojte otvarati SMOOTHSKIN MUSE jer vas to može izložiti opasnim električnim komponentama i energiji pulsnog svjetla..

**NEMOJTE KORISTITI** ako ručni dio postane neugodno vruć na dodir. To može značiti da je SMOOTHSKIN MUSE oštećen.

### 1.3 ZAŠTITA OČIJU

SMOOTHSKIN MUSE emitira bljeskalicu i intenzivno pulsno svjetlo. Izravna izloženost može potencijalno oštetiti vaše oči. Pratite donja sigurnosna uputstva.



Sigurnosni uređaj se može samo aktivirati (bljeskalica) ako senzor za boju kože otkrije ispravno očitavanje boje kože.

#### **Ipak:**

**NEMOJTE** izravno gledati u prozor za tretman na ručnom dijelu kada je sustav pod napajanjem i kada je uključen.

**NEMOJTE** pokušavati aktivirati (bljeskalica) sustav prema očima.



**SAMO** pokušajte aktivirati (bljeskalica) sustav kada je prednji dio ručnog dijela u dobrom kontaktu s područjem kojeg želite tretirati.

Preporučamo da gledate u stranu od ručnog dijela kada pokrećete uređaj na koži.

**NEMOJTE** tretirati dijelove oko očiju (obrve ili trepavice).

SMOOTHSKIN MUSE se može koristiti za tretiranje gornje usne, brade, vilica i vrata

**NEMOJTE** pokušavati aktivirati (bljeskalica) SMOOTHSKIN MUSE na bilo kojoj drugoj površini osim kože.

Stakleni filtar



SMOOTHSKIN MUSE je uređaj za samo jednog korisnika; nije za određeni spol, tako da ga mogu koristiti i muškarci. SMOOTHSKIN MUSE se ne preporuča za depiliranje muške brade jer rezultati mogu biti trajni.

# 2.0 UVOD

## 2.1 VAŠ SMOOTHSKIN

Ona je lijepa! SMOOTHSKIN MUSE pokreće intenzivno pulsno svjetlo koje nastaje od profesionalne IPL tehnologije. To znači da, kada se radi o otklanjanju dlačica, ništa mu nije ravno.



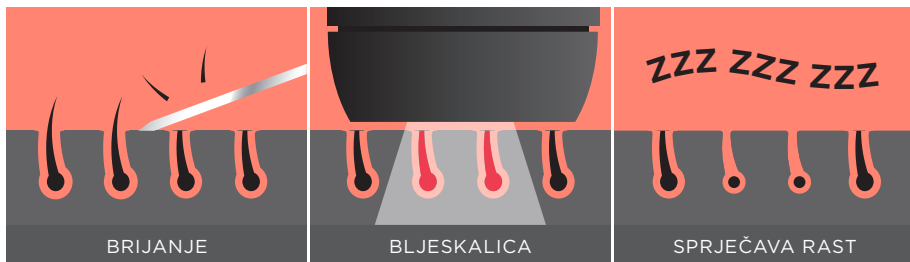
# 3.0 KAKO RADI

## 3.1 KAKO IPL RADI?

SMOOTHSKIN MUSE je dizajniran da pomogne u prekidu ciklusa dlake i sprječavanju ponovnog rasta. Energija svjetla se prenosi kroz površinu kože, te ju upija melanin koji se nalazi u stabljici dlake. Energija svjetla se pretvara u energiju toplote (ispod površine kože) što sprječava dosadne dlake da ponovo narastu. Sada se možete radovati što vidite kako tretirane dlake prirodno opadaju tijekom nekoliko dana ili 1 - 2 tjedna.

## 3.2 ŠTO OČEKIVATI

Zanimljiva činjenica! Dlaka raste u 3 istaknute i konsekutivne faze, i nisu sve dlake u istoj fazi u bilo koje vrijeme. S obzirom da je IPL tretman učinkovit samo u jednoj posebnoj fazi (Anagen ili "faza rasta" - jer pitate), zaista se trebate držati svog režima tretmana - posebice kod prvih 12 tjednih sesija. Slijedeći preporučeni režim, vjerojatno ćete uništiti bilo koju dlaku koju ste propustili kod prethodnih tretmana, te će koža tako ostati meka dulje vremena. Jednostavna nauka!



**Režim tretmana:** Najprije recimo što to NE trebate očekivati. Kao i za SVE IPL ili laserske tretmane za uporabu doma (nemojte vjerovati bilo kome tko bi vam drugačije rekao), jedan tretman neće zauvijek trajati. Trebat ćete nastaviti tretirati dlake povremeno kako biste spriječili ponovni rast dlačica; ali sjajna stvar o SMOOTHSKIN MUSE jeste što će spriječiti ponovni rast sve dok nastavljate s redovitim tretmanima, tako da nikada više nećete imati strnjikave noge ili dlakave pazuhe. Hura!

Kako biste dobili najviše od SMOOTHSKIN MUSE, trebate početi korištenjem uređaja jednom tjedno dvanaest tjedana uzastopce.

Ukoliko ga koristite više nego jednom tjedno, SmoothSkin Muse neće pružiti bolje rezultate.

U prvih nekoliko tjedana, i dalje će neke dlačice rasti - opustite se. To su vjerojatno dlačice koje nisu tretirane u fazi rasta (kada je IPL najučinkovitiji). Samo nastavite s tretmanima! Nakon oko 4 tjedna, vidjet ćete kako dlačice slabije rastu. Zar to nije fantastično? I dalje će biti dlačica koje trebaju tretman jer trebate uhvatiti svaku dlačicu u pravoj fazi, ali ne brinite, icipi će samo na bolje od sada - tako da nastavite!

Kada ste završili svoj početni tretman od 12 tjedana, onda je lako. Samo trebate brzi tretman nadopune jer trebate održavati svoje rezultate - najčešće svakih 4 - 8 tjedana otprilike.

**Nuspojave:** Tretmani ne bi trebali izazvati nikakve nuspojave. Ako primijetite nešto neobično, samo pređite na odjeljak 5.2 za više informacija.

**Stalno održavanje kože mekom:** Naravno, svačiji režim tretmana se razlikuje jer nam je svima koža različita, kao i dlaka, stil života... čak i genetika igra ulogu! Dakle, sada je do vas što ćete odlučiti da je za vas najbolje. Tajna svilenkaste i meke kože jeste da se pridržavate režima svog tretmana i nastavite tretman nadopune. S redovitom uporabom, sve će vam manje i manje dlačica rasti. Te bi dlačice trebale biti i tanje, svjetlije i sporije rasti. Kako vrijeme prolazi, moći ćete sasvim zamijeniti svoju rutinu brijanja.

Posjetite internet stranicu SMOOTHSKIN ([www.smoothskin.com](http://www.smoothskin.com)) za više informacija i korisne savjete kako koristiti i dobiti najbolje od SMOOTHSKIN MUSE.

# 4.0 KAKO KORISTITI

## 4.1 POČETAK

1. Prije korištenja SMOOTHSKIN MUSE, pripremite područje koje ćete tretirati tako što ćete se uvjeriti da na njemu nema dlačica (uklanjajući sve vidljive dlačice prije svakog tretmana). Za najbolje rezultate, mi preporučamo brijanje, ali možete koristiti i vosak ili epilaciju. Neka koža bude čista i suha. Bilo kakve dlačice koje ostanu iznad površine kože mogu oštetiti prednji dio vašeg uređaja i uzrokovati nuspojave.

Zapamtite da s ovim uređajem ne smijete koristiti nikakve gelove niti kreme!

2. **Uključite uređaj.** Ubacite dio za napajanje u bazu ručnog dijela, zatim uključite dio za napajanje koristeći dati kabl. Gumb za čekanje/spremnost će zasvijetliti PLAVO kako bi označio način ČEKANJA. U ovom načinu uređaj se ne može pokrenuti. Pritisnite gumb za čekanje/spremnost jednom, svjetlo će se promijeniti s PLAGOV na BIJELO kako bi označio da je ručni dio spreman za uporabu.

3. Isteklo vrijeme načina čekanja. Kada je uređaj ostavljen "neaktivan" primjerice ni jedan se gumb ne pritišće 3 minute, tada će se uređaj vratiti u način čekanja. Ovo se označava time što će gumb za čekanje/spremnost promijeniti boju u PLAVU. Pritisnite gumb jednom za povratak na način rada spremno za tretman.



### Čekajte malo! Polako...

Prije prvog tretmana na svakom novom dijelu tijela, testirajte svoju kožu (na tom području) reagira li na SMOOTHSKIN MUSE. Područje alergotesta bi trebalo biti veličine oko 3cm x 2cm (jednako dvije bljeskalice jedna do druge).

1. Pratite "Uputstva za počinjanje" kako biste počeli na uobičajen način.
2. Tretirajte to područje.
3. Sačekajte 24 sata.
4. Ako nema reakcije nakon 24 sata, spremni ste! Područje na kojem ste uradili alergotest ne biste trebali ponovo tretirati bar jedan tjedan.

## 4.2 ZNAČAJKE

### 1. PAMETNI SENZORI ZA KOŽU

SMOOTHSKIN MUSE ima dva sofisticirana senzora za boju kože koji se nalaze na obje strane prozora za tretiranje. Tijekom svakog tretmana, senzori su stalno aktivni. Ručni dio se ne može aktivirati osim ako oba senzora otkriju ispravnu boju kože.

Uvjerite se da je ručni dio postavljen ravno naspram kože, jer će se uređaj aktivirati samo ako su oba senzora pritisnuta na kožu.

Status senzora za boju kože može se vidjeti na trakama koje se nalaze na obje strane ručnog dijela. Ako je otkrivena ispravna boja kože, trake napajanja će zasvijetliti BIJELO. Broj osvijetljenih lampica ovisi o točnoj boji vaše kože. Optimalne postavke napajanja su pažljivo odabrane kako bi se osigurala maksimalna sigurnost i učinkovitost. Ova jedinstvena značajka znači da svaki put kada koristite SMOOTHSKIN MUSE, dobijate tretman PRILAGOĐEN VAMA, za dugotrajnije rezultate.

**MANJE LAMPICA** = Tamnija koža i niže postavke napajanja

**VIŠE LAMPICA** = Svjetlija koža i više postavke napajanja

### 2. NJEŽNI NAČIN

Ako vam tretman ne bude ugodan ili je malo previše bolan, pritiskom na gumb "Nježni način" smanjit ćete izlaznu snagu.

- Pritisnite gumb za nježni način jednom i on će zasvijetliti BIJELO što znači da je aktivirano. Kada uređaj primijenite na koži, primijetit ćete da je manje indikatora trake upaljeno.
- Za deaktiviranje ovog gumba pritisnite ga ponovo. Gumb će prestati svijetliti i uređaj će se vratiti na standardne postavke snage.

## 4.3 TRETMAN

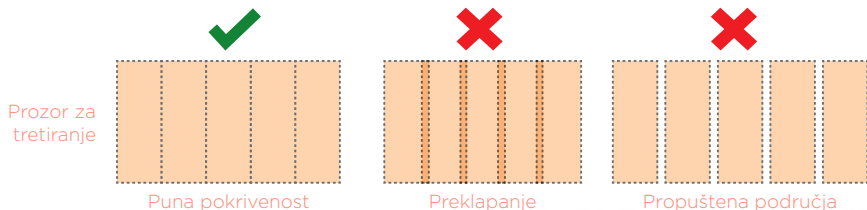
Pritisnite ručni dio čvrsto na dio tijela koji želite tretirati. Indikatori oko gumba za aktiviranje će zasvijetliti BIJELO kada je uređaj spreman za rad.

Pritisnite gumb za aktiviranje. Uređaj će proraditi i vi ćete osjetiti topao osjećaj.

Pomjerite ručni dio na sljedeće područje koje trebate tretirati i ponovo uključite!

Uvjerite se da je CIJELO PODRUČJE tretirano ali NEMOJTE jedno područje tretirati dva puta (rad koji se preklapa).





## 4.4 NAČIN TRETMANA - TAPKATI ILI KLIZITI

Postoje dva preporučena načina tretmana - "Tapkanje" ili "Klizenje". Koji god da odaberete, ručni dio se mora pomjerati između svakog rada kako biste osigurali da je područje ravnomjerno tretirano i da ni jedan dio nije propušten.

### Način Tapkanje

Najbolji je za mala područja kao što su lice ili pazuh. Stavite ručni dio na kožu, pritisnite i pustite dio za aktiviranje. Odvojite od kože prije pozornog ponovnog nanošenja na područje tretmana.

### Način Klizanje

Najbolji je za veća područja, kao što su noge. Stavite ručni dio na kožu, pritisnite gumb za aktiviranje i držite ga, zatim klizite ručnim dijelom duž kože između svakog perioda rada. Pokušajte pomjeriti ručni dio na postojanu brzinu koja u potpunosti pokriva područja bez propuštanja ili preklapanja.



Prozor za tretiranje

## 4.5 GAŠENJE

Kada završite tretman, SMOOTHSKIN MUSE trebate isključiti iz utičnice.

Pogledajte odjeljak 5.3 za pojedinosti o tome kako najbolje izgledati nakon korištenja uređaja SMOOTHSKIN MUSE.

Uređaj se između perioda rada treba ponovo napuniti. Ovo će potrajati 1 - 2 sekunde. Tijekom ponovnog punjenja, gumb čekanje/spremo zasvijetlit će BIJELO a lampica neće svijetliti.

# 5.0 NJEGA POSLIJE UPORABE

## 5.1 MOGUĆE NUSPOJAVE

SMOOTHSKIN MUSE je moćan uređaj. Neki ljudi mogu osjetiti laganu neugodu (primjerice vrućinu ili crvenilo kože) tijekom uporabe - ovo je normalno. Ova vrsta reakcije obično nestaje nakon 24 sata. Nuspojave ili reakcije se najčešće pojavljuju odmah ili nakon 24 sata.

Ako ste zabrinuti, prestanite koristiti SMOOTHSKIN MUSE i posjetite SMOOTHSKIN internet stranicu za podršku, [www.smoothskin.com/support](http://www.smoothskin.com/support).

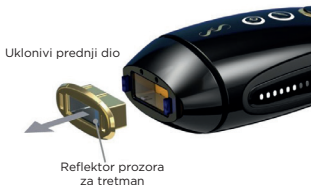
## 5.2 TABLICA NUSPOJAVA

NUSPOJAVE	KAKO PROCIJENITI I REAGIRATI
Blaga bol/neugoda na tretiranom području.	Ovo se očekuje i normalno je za sve IPL tretmane. Možete i dalje koristiti uređaj prema uputama, a bol bi trebala nestati kod stalne uporabe.
Vruć osjećaj ili trnci tijekom tretmana, koji obično nestaju nakon nekoliko sekundi do minute i smanjuju se stalnom uporabom.	Ovo se očekuje i normalno je za sve IPL tretmane. Možete nastaviti koristiti uređaj prema uputama.
Svrbež na tretiranom području.	Ovo je sasvim uobičajeno za IPL tretmane, te bi se trebalo smanjiti nakon kraćeg perioda. Možete nastaviti koristiti uređaj prema uputama. Nemojte češati to područje.
Crvenilo kože tijekom ili nakon tretmana koje nestaje u roku od nekoliko minuta.	Ovo se očekuje i normalno je za sve IPL tretmane. Kada crvenilo nestane, možete nastaviti koristiti uređaj prema uputama.
Crvenilo kože koje ne nestaje nakon nekoliko minuta i traje 24-48 sati.	Odmah prestanite koristiti uređaj i potražite savjet liječnika prije ponovne uporabe.
Intenzivna bol ili neugoda koja traje tijekom tretmana ili se nastavlja i nakon tretmana.	Odmah prestanite koristiti uređaj i potražite savjet liječnika prije ponovne uporabe.

VEOMA RIJETKO	KAKO PROCIJENITI I REAGIRATI
Otekline ili crvenilo koje ne nestaje u roku od dva do tri dana.	Odmah prestanite koristiti uređaj i potražite savjet liječnika prije ponovne uporabe. Molimo posjetite internet stranicu SMOOTHSKIN za podršku.
Privremene promjene u boji kože (svjetlija je ili tamnija).	Ako se boja vaše kože promijeni, odmah prestanite koristiti uređaj i potražite savjet liječnika. Molimo posjetite internet stranicu SMOOTHSKIN za podršku.
Žuljevi ili opekline na koži.	Odmah prestanite koristiti uređaj i potražite savjet liječnika prije ponovne uporabe. Na kožu stavite nešto hladno. Tretirajte antiseptikom ili kremom protiv opekline. Molimo posjetite internet stranicu SMOOTHSKIN za podršku.

## 5.3 ČIŠĆENJE, ODRŽAVANJE I POHRANA

1. Nakon tretmana, uvijek isključite SMOOTHSKIN MUSE isključivanjem iz utičnice.
2. Nakon uporabe, pregledajte ima li ručni dio oštećenja, te ga očistite suhom krpom, bez dlačica. NIKADA nemojte koristiti vodu ili druga sredstva za čišćenje jer ga oni mogu oštetiti i uzrokovati opasnost. Za osiguranje maksimalnih performansi uređaja SMOOTHSKIN MUSE, posebno je važno da reflektor i senzor za boju kože budu čisti od prljavštine, dlaka ili drugih mrvica. Kako bi čišćenje ovog dijela bilo lakše, prednji odjeljak se može ukloniti iz ručnog dijela. Kada ga uklonite, možete ga očistiti blago vlažnom krpom. Uvijek osigurajte da je uklonivi prednji dio potpuno suh prije nego ga vratite u ručni dio.
3. Čuvajte SMOOTHSKIN MUSE suhom i hladnom mjestu. Uvjerite se da su prozori za tretman i senzori za boju kože zaštićeni od oštećenja.ge.
4. Redovito provjeravajte ima li na uređaju (uključujući kablove) vidljivih oštećenja. U slučaju oštećenja ili napuklina, prestanite koristiti uređaj - posjetite internet stranicu za pojediniosti o podršci.



Uzmite strane prednjeg dijela i odvojite ih od ručnog dijela  
 Kada ga očistite, vratite ga na mjesto osiguravajući da je do kraja ubačen  
 Prednji dio će se uklopiti na samo jedan način - nemojte ga silom ubacivati



## 5.4 RJEŠAVANJE PROBLEMA

PROBLEM	RJEŠENJE
Indikatori trake napajanja na bočnim stranama ručnog dijela ne zasvijetle kada se uređaj pritisne o kožu.	Uvjerite se da je uređaj uključen u struju. Uvjerite se da je ručni dio u načinu rada SPREMNO (pritisnite gumb za čekanje/spreмно jednom). Uvjerite se da su oba senzora za boju kože pritisnuta na kožu.
Dok su pritisnuti na vašu kožu, prvi indikator trake napajanja na bočnoj strani ručnog dijela osvijetljen je CRVENO i SMOOTHSKIN neće raditi.	Područje koje pokušavate tretirati je pretamno za tretman. SMOOTHSKIN MUSE uključuje pametne senzore za boju kože koji će automatski odrediti boju vaše kože i odabrati optimalne postavke tretmana. Zbog prirode tehnologije intenzivnog pulsnoг svjetla, SMOOTHSKIN MUSE nije za svakoga i ne može tretirati veoma tamnu kožu.
Prvi indikator trake napajanja na bočnoj strani ručnog dijela treperi CRVENO stalno i SMOOTHSKIN MUSE neće raditi.	Uklonjivi prednji dio nedostaje ili je neispravno pričvršćen. Pokušajte ponovo pričvrstiti ručni dio.
Indikatori trake napajanja na bočnoj strani ručnog dijela su uključeni ili trepere u nepoznatom obrascu uključujući i LED indikatorsko svjetlo.	SMOOTHSKIN MUSE će prikazati bilo koju poruku pogreške kroz kombinacije svjetala na trakama napajanja na bočni stranama ručnog dijela. Ovo označava da postoji pogreška s uređajem. Prestanite koristiti uređaj i kontaktirajte liniju za pomoć.
SMOOTHSKIN ručni dio, prozor za tretman, dio za napajanje ili kabl su oštećeni, slomljeni napukli ili se čine pokvareni.	<b>NEMOJTE KORISTITI.</b> Ako imalo sumnjate u svezi s uporabom uređaja SMOOTHSKIN MUSE, ili sumnjate da je oštećen na bilo koji način, ne smijete ga koristiti i trebate kontaktirati liniju za pomoć.

# 6.0 INFORMACIJE

## 6.1 TEHNIČKE SPECIFIKACIJE

SMOOTHSKIN MUSE je širokopojasni sustav s filtrom intenzivnog pulsnoeg svjetla sa sljedećim tehničkim specifikacijama:

- **Stopa ponavljanja:** Ručno pulsiran svakih 1-2 sekunde  
Stalni rad
- **Maksimalni optički izlaz:** 6J/cm<sup>2</sup>
- **Duljina pulsiranja:** 2.6msek FWHM
- **Ulaz za napajanje:** 100-240V~, 50/60Hz,1.3-0.55A
- **Radna temperatura:** Između 5°C i 40°C
- **Radna vlažnost:** Do 93%R.H. bez kondenza
- **Radni tlakovi:** 700hPa do 1060hPa
- **Područje tretmana (veličina mjesta):** 3 cm<sup>2</sup> (30mm x 10mm)

Područje koje je izravno oko prozora za tretman klasificira se kao Dio na koji je primijenjeno, te može dosegnuti maksimalnu temperaturu od 52°C.

Osigurajte da se SmoothSkin MUSE koristi prema uputama.

Uvjeti prijavoza:

- **Temperatura: -25°C do +70°C**
- **Vlažnost: Do 93%R.H. bez kondenza**
- **Tlakovi: 500hPa do 1060hPa**

Ako je uređaj pohranjivan na temperaturama izvan svog radnog opsega, tada dozvolite bar 30 minuta da se uređaj aklimatizira.

SMOOTHSKIN MUSE je namijenjen za jednog korisnika.

Ukoliko radite sukladno preporukama, može raditi najmanje 10 godina.

SMOOTHSKIN MUSE je sukladan standardima IEC 60601-1-2:2007, EN55014-1:2006, EN55014-2:1997, EN61000-3-2:2006, EN61000-3-3:2008, IEC62087:2011, IEC62301:2011 i IEC60335-2-23:2003 za elektromagnetsku (EMC) otpornost i emisije. Stoga se može koristiti u bilo kojoj okolini s uređajima koji su kontrolirani na sličan način.

SMOOTHSKIN MUSE je sukladan standardima IEC 60601-1:2005+A1:2012 / AAMI ES 60601-1:2005/(R)2012 i A1:2012 + CAN/CSA-C22.2 br. 60601-1:14; IEC 60601-1-11:2015; IEC 60601-2-57:2011; IEC 60601-1-6:2010; IEC 62366:2007

CE oznaka znači da je uređaj sukladan sljedećim EEC direktivama:

- **Direktiva o niskom naponu 2014/35/EU;**
- **EMC Direktiva 2014/30/EU**
- **Direktiva za proizvode povezane s energijom 2009 / 125 / EC.**



## 6.2 ZBRINJAVANJE (KRAJ TRAJANJA)

Kako bi se smanjila opasnost po zdravlje i okoliš i osiguralo da se materijali mogu reciklirati, ovaj se proizvod treba odložiti u ustanovi za odvojeno sakupljanje u cilju bacanja električnih i elektroničkih aparata.

WEEE simbol na proizvodu je tu da vas podsjeti.

## 6.3 JAMSTVO

Jamstvo na proizvod traje dvije godine od kupnje. U okviru jamstvenog perioda, pregledat ćemo besplatno pogreške u materijalu i izradi i zamijeniti cijeli uređaj, ako to bude potrebno.

Jamstvo se odnosi na svaku zemlju u kojoj uređaj dostavlja tvrtka Cyden Ltd ili njen imenovani distributer.

Ovo jamstvo ne pokriva oštećenja zbog neodgovarajuće uporabe, uobičajene istrošenosti ili uporabe niti kvarove koji imaju neznatan učinak na vrijednost ili rad uređaja. Jamstvo prestaje važiti ukoliko je uređaj popravljalo neovlašteno osoblje ili ako nisu korišteni originalni zamjenski dijelovi uređaja SMOOTHSKIN MUSE. Za dobijanje usluge u okviru jamstvenog perioda, molimo posjetite našu internet stranicu: [www.smoothskin.com/support](http://www.smoothskin.com/support)





SMOOTHSKIN  
muse



@smoothskinIPL

Možete nam se obratiti na našoj mrežnoj stranici  
SMOOTHSKIN ([www.smoothskin.com](http://www.smoothskin.com)).

CyDen Limited  
Block A  
Bay Studios Business Park  
Fabian Way  
Swansea SA1 8QB  
UK

\*Proizvod se može razlikovati od ilustracija u  
ovom vodiču.

CM12-1680-01